

**PESQUISA DE MERCADO**  
**DO CACAU**



## **PREÂMBULO**

<b>PREÂMBULO .....</b>	<b>04</b>
<ul style="list-style-type: none"> <li>• Propósito do estudo</li> <li>• Visão geral do consumo de cacau na Argélia</li> </ul>	
<b>CAPÍTULO I. QUADRO GERAL E JURÍDICO RELATIVO AO CACAU .....</b>	<b>05</b>
<b>I. ESTRUTURA INSTITUCIONAL.....</b>	<b>05</b>
<b>II. QUADRO JURÍDICO .....</b>	<b>05</b>
II.1. Quadro regulamentar	
II.2. Formalidades sanitárias e administrativas específicas para importação de cacau	
II.3. Direitos aduaneiros e impostos relativos à importação de cacau	
<b>III. ACORDOS DE COMÉRCIO INTERNACIONAIS .....</b>	<b>07</b>
III.1. Acordo de Associação com a União Europeia	
III.2. Grande Zona Árabe de Livre Comércio (GZALC)	
III.3. Acordo de Comércio Preferencial Argelino-Tunisino	
III.4. Acordo de Cooperação Argelino-Jordânia	
III.5. Acordo de Zona de Comércio Livre Continental Africana (ZCLCA)	
<b>IV. SISTEMA DE DISTRIBUIÇÃO.....</b>	<b>09</b>
IV.1. Os produtores	
IV.2. Importadores	
IV.3. Atacadistas	
IV.4. Distribuidores de varejo	
IV.4. Consumidores	
<b>CAPÍTULO II. ESTUDO DO MERCADO DE CACAU .....</b>	<b>12</b>
<b>I. FORNECIMENTO ESTIMADO DE CACAU (IMPORTAÇÕES).....</b>	<b>12</b>
I.1. Importações em quantidades	
I.2. Importações em valor	
I.3. Variedades e países de origem do cacau importado de 2015 a 2020	

<b>II. CONSUMO ESTIMADO DE CACAU</b> .....	22
II.1. Avaliação qualitativa	
II.2. Estimativa quantitativa	
<b>III. EVOLUÇÃO DO CONSUMO E DA OFERTA GLOBAL A MÉDIO PRAZO DO CACAU NA ARGÉLIA ATÉ 2025</b> .....	28
III.1. Evolução do consumo	
III. 2. Evolução da oferta geral	
III.3. Cenário da evolução das importações de cacau do Brasil	
<b>CAPÍTULO III. MARKETING E TRÂMITE COMERCIAL PARA CACAU</b> .....	30
<b>CONCLUSÃO E RESUMO</b> .....	31/32

## PREÂMBULO

O objetivo deste estudo é realizar um levantamento do mercado argelino do cacau, a fim de estimar o grau de satisfação das suas necessidades com as importações.

O consumo de cacau na Argélia está crescendo cada vez mais devido à vários fatores, sendo o mais importante resumido à seguir :

- A introdução de práticas culinárias em nível familiar, a introdução do cacau, devido à melhoria do poder de compra doméstico, mas também a influência dos vários canais de televisão especializados em temas culinários.
- O desenvolvimento cada vez mais importante de fábricas de chocolate, padarias, bufês, salões de festas, etc.; que usam cacau em uma proporção significativa de seus produtos acabados.

Hoje, o consumo de uma família na Argélia é estimado em 2,20 kg de cacau / ano (a família argelina é composta em média por cinco pessoas). Soma-se a isso o consumo de chocolaterias, padarias, bufês, salões de festas, etc.

A satisfação do consumo de cacau na Argélia deve-se inteiramente às importações.

Para realizar este estudo de mercado, fontes fiáveis de informação de instituições nacionais como os Ministérios da Agricultura, Comércio e Finanças, Direção Nacional de Alfândegas da Argélia e ALGEX (Agência Nacional de Exportações) foram usadas. Esta informação foi cruzada e /ou complementada por uma fonte internacional confiável, a FAO (Food and Agriculture Organization).

Além dessas informações, que foram processadas e analisadas, foi realizado um grande levantamento e analisada uma amostra de consumidores das quatro regiões do país (centro, sul, leste e oeste) para estimar o nível médio de consumo de cacau pelas famílias e conhecer as motivações que norteiam as suas escolhas.

Também foi feita uma avaliação do consumo de fábricas de chocolates, padarias, bufês, salões de festas, etc.

O seguinte deve ser esclarecido :

- A paridade USD / Dinar é agora 1 USD = 133,15 DA (Dinar argelino)
- Não há produção ou exportação de cacau na Argélia.

Todos os itens acima são desenvolvidos abaixo de acordo com o resumo e termos de referência (TOR) conforme definido pelo cliente.

A conclusão incluirá uma síntese de cada ponto dos TORs.

## CAPÍTULO I. QUADRO GERAL E JURÍDICO DO MERCADO CACAU NA ARGÉLIA

O mercado do cacau insere-se no âmbito das actividades agroalimentares que, na Argélia, obedecem a uma organização e normas económicas, sociais e sanitárias, cuja essência é a seguinte :

### I. QUADRO INSTITUCIONAL

As principais instituições que intervêm no setor agroalimentar e que muitas vezes constituem passagens obrigatórias podem ser assim resumidas :

- O Ministério da Agricultura e Desenvolvimento Rural
- O Ministério do Comércio e suas sucursais, nomeadamente, as direcções de comércio dos 58 províncias (departamentos)
- Serviços alfandegários argelinos
- Órgãos de controle de qualidade

### II. QUADRO JURÍDICO

#### II.1. Quadro regulatório argelino relativo à importação de cacau

- [Lei nº2016-09 de 3 de agosto de 2016](#) relativa à promoção do investimento;
- [Portaria nº 03-06](#) de 19 de julho de 2003 relativa às marcas ;
- [Decreto executivo nº 13-378](#) de 09 de novembro de 2013 que estabelece os termos e condições relativos à informação do consumidor.
- [Decreto executivo nº 12-214](#) de 15 de Maio de 2012 que estabelece as condições e modalidades de utilização de aditivos alimentares em alimentos destinados ao consumo humano;
- [Decreto executivo nº 12-203](#) de 06 de Maio de 2012 relativo às regras aplicáveis à segurança dos produtos;
- [Decreto executivo nº 05-467](#) de 10 de dezembro de 2005 que estabelece as condições e modalidades para o controle de fronteira da conformidade dos produtos importados;
- [Decreto executivo nº 05-484](#) de 22 de dezembro de 2005 que altera e completa o Decreto executivo nº90-367 de 10 de novembro de 1990 relativo à rotulagem e apresentação de géneros alimentícios.
- [Decreto executivo nº 12-214](#) de 15 de Maio de 2012 relativo às condições e procedimentos de utilização de aditivos na alimentação;

- [Decreto executivo n° 91-53](#) de 23 de fevereiro de 1991 relativo às condições de higiene durante o processo de liberação de alimentos para consumo.
  - [Despacho interdepartamental de 05 de outubro de 1999](#) relativo às especificações de cacau em grão e produtos derivados do cacau.
  - [Despacho de 23](#) de julho de 1995 que fixa a repressão à fraude, a quantidade de produto a enviar ao laboratório para as suas análises físico-químicas e as suas condições de armazenamento;
  - [Despacho de 05 Novembro de 1995](#) relativo às especificações técnicas e normas aplicáveis à importação de produtos alimentícios;
- Comunicado do Ministério do Comércio de 8 de fevereiro de 2020 , que anula o disposto na Instrução n ° 94 de 11 de março de 2019, que autorizava os operadores econômicos a efetuarem operações para assegurar o cumprimento do plano de rotulagem em árabe a nível de estabelecimento especializado, nas instalações do operador ou nas zonas aduaneiras; a partir de 01 de março de 2020.

## **II.2. Formalidades sanitárias e administrativas específicas para importação de cacau**

- Certificado Fitossanitário do país de origem
- Autorização para admissão do produto pelos serviços de fraude de fronteira (portos, aeroportos, postos de fronteira) do Ministério do Comércio da Argélia
- Visto de controle fitossanitário (Ministério da Agricultura)
- Declaração de importação do produto pelos importadores
- Autorização técnica prévia à importação de produtos fitossanitários de uso agrícola (Instituto Nacional de Produção Vegetal vinculado ao Ministério da Agricultura, responsável pelo controle de produtos agrícolas, objetos do comércio internacional).

### II.3. Direitos aduaneiros e impostos relativos à importação de cacau

Produtos	Título da tarifa	Direitos aduaneiros	TCS*	IVA**
Grãos de cacau e pedaços de feijão crus	1801001100	5%	2%	19%
Grão de cacau torrado	1801001200	5%	2%	19%
Grãos de cacau crus	1801002200	5%	2%	19%
	1801002100	5%	2%	19%
Cacau em pó, contendo açúcar adicionado ou outro edulcorante	1806100000	30%	2%	19%
Cacau em pó, sem adição de açúcar ou outro	1805000000	15%	2%	19%
Massa de cacau total ou parcialmente desengoduradora	1803200000	15%	2%	19%
Pasta de cacau sem gordura	1803100000	15%	2%	19%
Preparações contendo cacau (blocos, barras, líquido, pastoso, em pó, recheado, não recheado, balas, doces, pastas)	1806201100 1806201200 1806202100 1806202200 1806202900 1806310000 1806321000 1806329000 1806901100	30%	2%	19%

TCS = Imposto de Solidariedade Adicional (para financiar o fundo nacional de solidariedade)

IVA = Imposto sobre Valor Agregado.

### III. ACORDOS DE COMÉRCIO INTERNACIONAIS DA ARGÉLIA

#### III.1. Acordo de Associação com a União Europeia:

O acordo com a União Europeia, que entrou em vigor em 1º de setembro de 2005, é o principal acordo de livre comércio da Argélia, com participação de 84,34% nas importações e 78,41% nas exportações.

A Espanha, a Itália e a França são os principais parceiros da Argélia, com uma proporção de mais de 60% das trocas no âmbito desta parceria.

A lista dos produtos que beneficiam de isenção de direitos aduaneiros de importação consta do Anexo 02 e dos Protocolos 02.04 e 05.

#### III.2. Grande Zona Árabe de Livre Comércio (GZALC):

Ele prevê a liberalização do comércio entre os estados árabes de acordo com os seguintes critérios:

- Isenção total, para certos bens e produtos árabes, para enfrentar a concorrência de produtos não árabes semelhantes ou substitutos.
- A redução gradual de várias taxas e impostos incidentes sobre outros bens e produtos árabes.
- A proteção progressiva de bens e produtos árabes para enfrentar a concorrência de produtos não árabes, semelhantes ou de reposição.
- O estabelecimento da lista de produtos e mercadorias mencionados nos parágrafos anteriores.

#### III.3. Acordo de Comércio Preferencial Argelino-Tunisino:

Assinado em 12/04/2008 e homologado em 01/11/2010, dispõe sobre isenções e reduções em matéria aduaneira. Detalhes dos produtos afetados podem ser encontrados nas listas C1, C2, C3 e D1.

#### III.4. Acordo de Cooperação Argélia-Jordânia:

O Acordo de Cooperação entre a Argélia e a Jordânia foi assinado em 19/05/97 e entrou em vigor em 31/01/1999. Ele fornece:

- Isenção de taxas alfandegárias e impostos
- Isenção de todas as barreiras não tarifárias.

A lista dos produtos em questão é anexada ao texto de base.

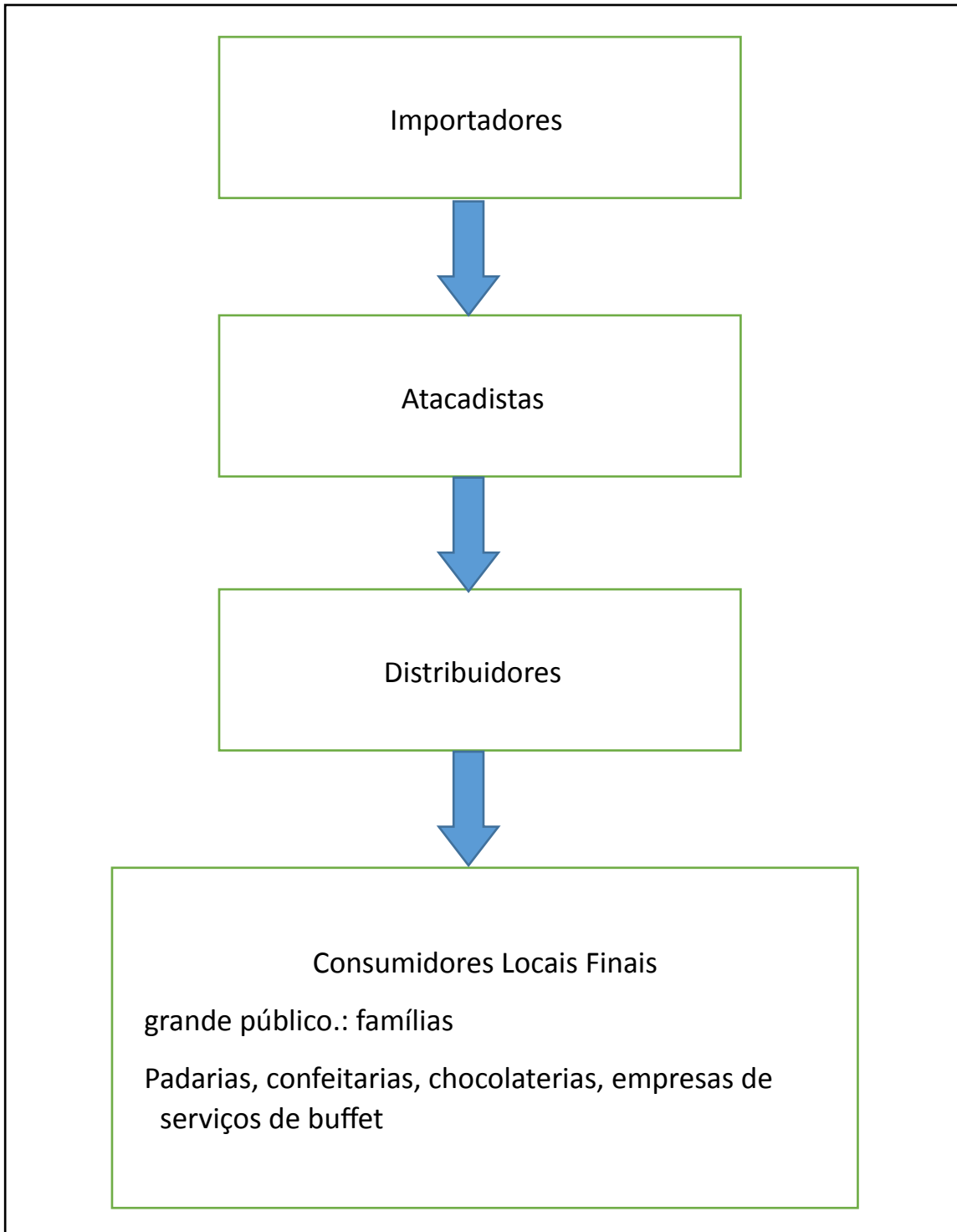
#### III.5. Acordo de Zona de Comércio Livre Continental Africana (ZCLCA)

[https://au.int/sites/default/files/treaties/36437-treaty-consolidated\\_text\\_on\\_cfta\\_-\\_fr.pdf](https://au.int/sites/default/files/treaties/36437-treaty-consolidated_text_on_cfta_-_fr.pdf)

Ratificado em 15 de dezembro de 2019 pela Argélia, este acordo visa a criação de um mercado continental unificado de bens e serviços com a livre circulação de mercadorias e empresários e o cancelamento gradual das tarifas aduaneiras.



#### IV. SISTEMA DE DISTRIBUIÇÃO DE CACAU NA ARGÉLIA



#### IV.1. Os produtores

Não há produtores de cacau na Argélia.

#### IV.2. Importadores

Os importadores são o único elo do circuito de distribuição do cacau na Argélia. As importações vêm de todos os continentes. No entanto, nos últimos 06 anos, estes vieram principalmente de três países europeus, nomeadamente Espanha, Holanda e Alemanha.

A lista de importadores conhecidos no mercado do cacau é a seguinte:

- **Nourass importação-exportação:** endereço: Cité Megelati Mohamed Cherif, 24000 Guelma, tel: 00 213 660 42 30 30, fax: 00 213 37 14 22 05, E-mail : naouress.import.export@gmail.com
- **Sarl Genali:** endereço: empreendimento imobiliário Khelifati, torre n ° 70, Mohammedia, Argel, tel: 00 213 21 82 28 37, fax: 00 213 21 53 05 04.
- **Sarl Agrotigh:** endereço: 20, rue de la Palestine, Tighenif (wilaya de Mascara), tel: 00 213 773 46 93 15 e 00 213 45 86 22 12.
- **Sarl Ouest Agro Geddiw:** endereço: rue D3a, les castors familiaux, Oran, tel: 00 213 550 02 48 03.
- **Sarl Excellence:** endereço: Cité Merzouk, rota do lote Makley, Ben Aknoun (Argel).
- **Eurl Mahdi Doudah Food international:** endereço: citou 32 unidades habitacionais, em frente ao shopping Boumerdès, tel: 00 213 24 81 10 10,
- **Sarl Primafood:** endereço: lote 07, grupo 225, Baba Ali, Birtouta (Argel), tel: 00 213 23 57 04 49.
- **Eurl Sotifag:** endereço: rue Bab Ali, cooperativas zona de atividade 07, Birtouta, Argel, tel: 0550 587 898. E-mail: eurlstotifag@hotmail.com
- **Sarl Agro trading:** endereço: Cité Cadat, n ° 07, Ben Omar, Kouba, Argel, tel: 00 213 661 50 49 59.

#### IV.3. Atacadistas

Os atacadistas encontram-se ao nível de grandes centros urbanos em todo o território nacional, como Semmar (Gué de Constantine, província de Argel), Jolie vue (kouba, província de Argel), El Eulma (província de Sétif), Mohammedia (província de Mascara) e Bordj Bou Arreridj. Também são encontrados nos mercados atacadistas de frutas e hortaliças.

Os atacadistas nem sempre são obrigatórios. Os importadores às vezes distribuem seus produtos aos próprios distribuidores (supermercados, minimercados e hipermercados e mercados atacadistas).

#### **IV.4. Distribuidores de varejo**

A distribuição do cacau é geralmente feita por meio de várias empresas. Um levantamento realizado pelos serviços do Ministério do Comércio produziu os seguintes dados:

- Hipermercados: 09
- Supermercados: 232
- Superettes (pequenos mercados): 2.400
- Mercados de varejo: 1.415
- A distribuição no varejo também é feita no nível de mercearia. Eles são estimadas em 120.000 unidades em todo o país

#### **IV.5. Consumidores**

- **Domicílios:** em geral, um domicílio no sentido estatístico do termo refere-se a todos os ocupantes de um mesmo domicílio. Tendo em conta o número de habitantes na Argélia em 2020 (44 milhões) e a componente média dos agregados familiares (5 pessoas), o número de domicílios familiares é estimado em cerca de 8.800.000.

- **Lojas de chocolates, padarias, bufês, salões de festas** (onde os produtos de cacau são preparados e distribuídos).

## CAPÍTULO II. ESTUDO DE MERCADO DE CACAU

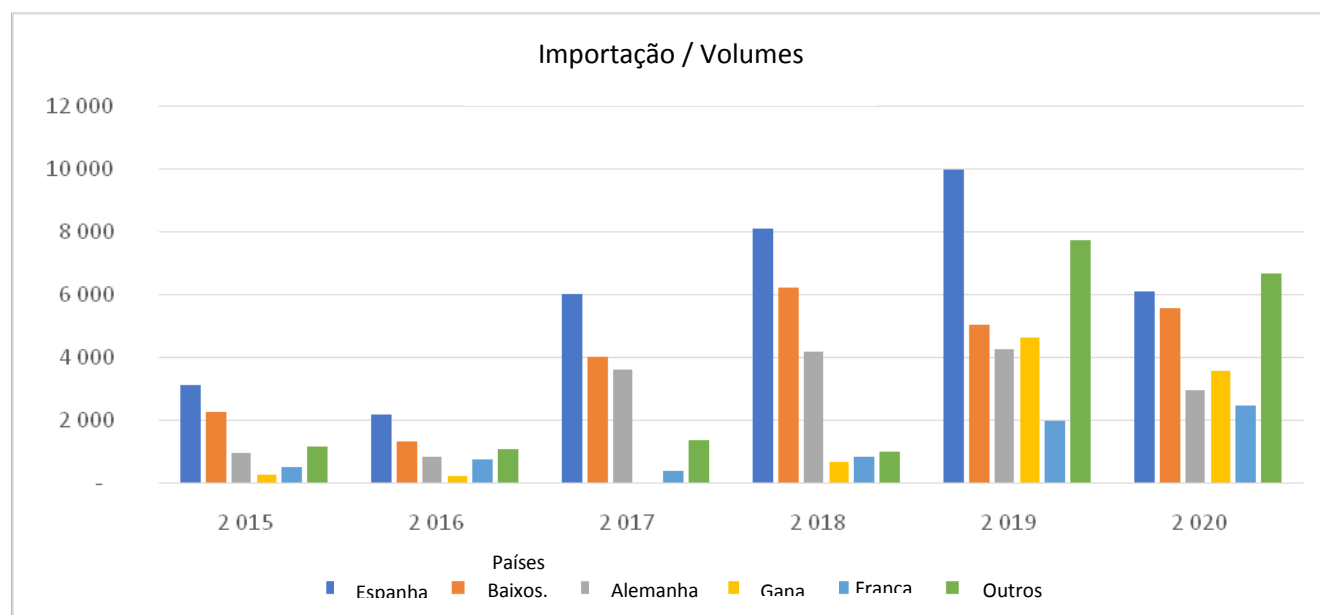
### I. ESTIMATIVA DA OFERTA DE IMPORTAÇÃO

No caso do cacau, não há produção nacional. A oferta geral vem apenas de importações.

#### I.1. Importações em quantidades

U : tonelada

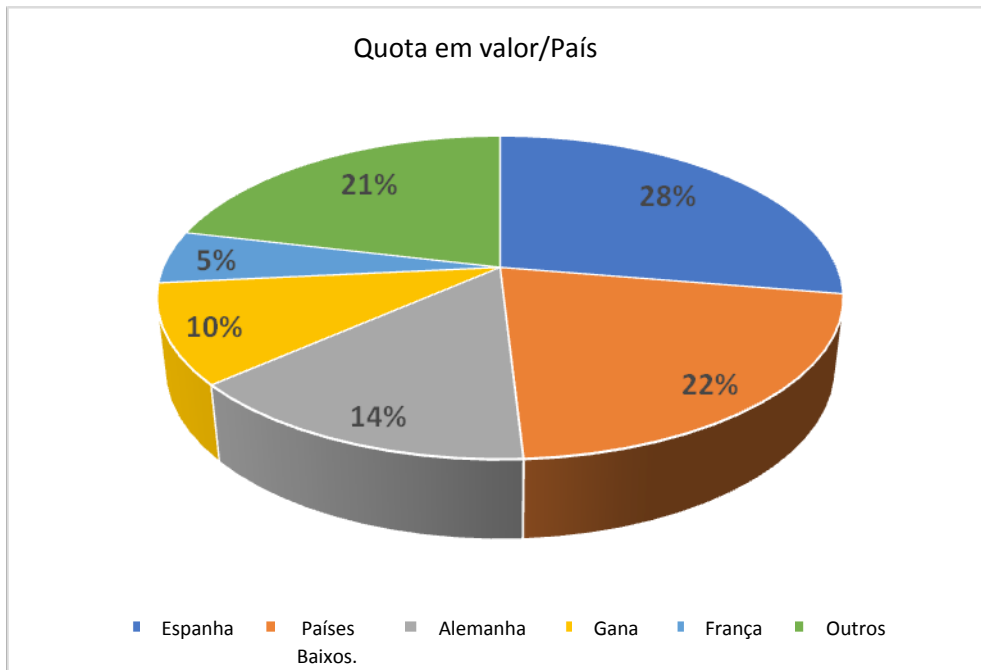
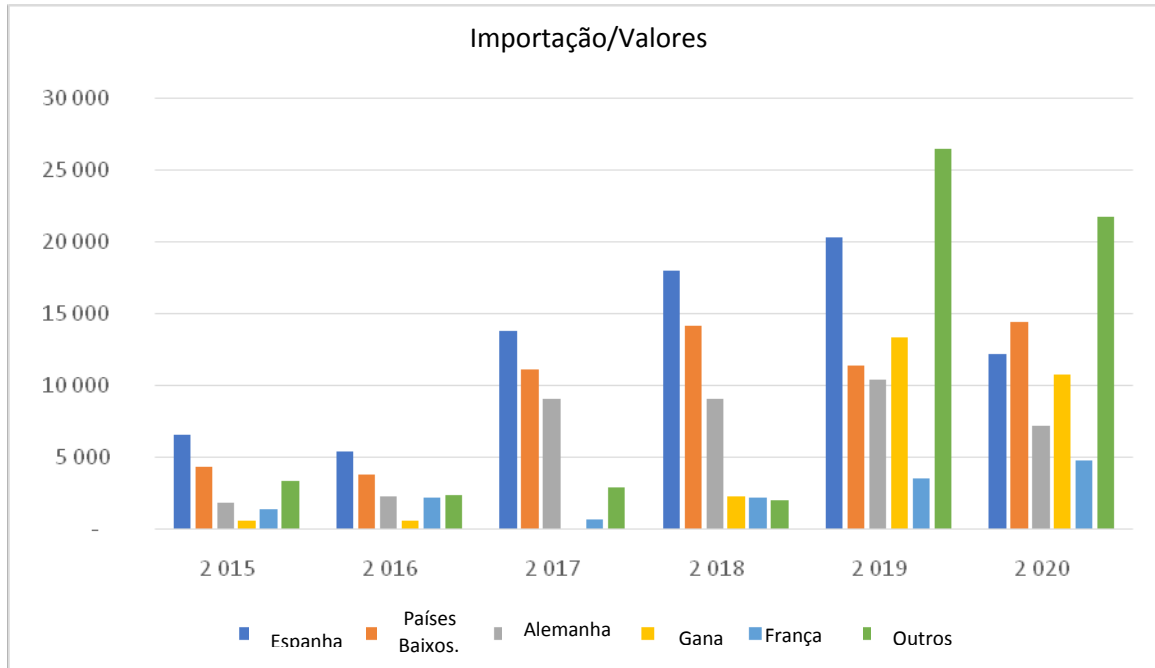
País	2 015	2 016	2 017	2 018	2 019	2 020	Total	Média
Espanha	3 094	2 143	5 999	8 071	9 946	6 091	<b>35 344</b>	<b>5 891</b>
Países Baixos.	2 230	1 314	4 020	6 210	5 040	5 553	<b>24 367</b>	<b>4 061</b>
Alemanha	949	836	3 612	4 160	4 255	2 933	<b>16 745</b>	<b>2 791</b>
Gana	234	187	-	650	4 595	3 557	<b>9 223</b>	<b>1 537</b>
França	491	745	360	807	1 964	2 445	<b>6 812</b>	<b>1 135</b>
Outros	1 129	1 058	1 350	998	7 704	6 637	<b>18 876</b>	<b>3 146</b>
<b>Total</b>	<b>8 127</b>	<b>6 283</b>	<b>15 341</b>	<b>20 896</b>	<b>33 504</b>	<b>27 216</b>	<b>111 367</b>	<b>18 561</b>



#### I.2. Importações em valor

U : 1 000 USD

País	2 015	2 016	2 017	2 018	2 019	2 020	Total	Média
Espanha	6 515	5 353	13 780	17 909	20 302	12 100	<b>75 959</b>	<b>12 660</b>
Países Baixos.	4 298	3 789	11 050	14 142	11 352	14 367	<b>58 998</b>	<b>9 833</b>
Alemanha	1 827	2 201	9 007	9 000	10 353	7 187	<b>39 575</b>	<b>6 596</b>
Gana	498	550	-	2 275	13 283	10 725	<b>27 331</b>	<b>4 555</b>
França	1 359	2 175	619	2 184	3 492	4 700	<b>14 529</b>	<b>2 421</b>
Outros	3 270	2 300	2 874	1 977	26 385	21 672	<b>58 478</b>	<b>9 746</b>
<b>Total</b>	<b>17 767</b>	<b>16 368</b>	<b>37 330</b>	<b>47 487</b>	<b>85 167</b>	<b>70 751</b>	<b>274 869</b>	<b>45 812</b>



### I.3. Variedades e países de origem do cacau importado pela Argélia em 2019 e 2020

As estatísticas de que dispomos apenas permitem apresentar o pormenor das variedades de cacau importadas nos últimos 02 anos, nomeadamente 2019 e 2020.

As categorias de cacau abrangidas por este estudo são as seguintes:

- Grãos de cacau e grãos partidos, crus ou torrados
- Pasta de cacau sem gordura
- Pasta de cacau, total ou parcialmente desengordurada
- Manteiga de cacau, gordura e óleo
- Cacau em pó, sem adição de açúcar ou outro edulcorante
- Cacau em pó, contendo açúcar adicionado ou outro edulcorante
- Preparações contendo cacau apresentadas em blocos ou barras
- Preparações contendo cacau líquido ou pastoso
- Preparações contendo cacau em pó
- Preparações contendo cacau em comprimidos, barras ou palitos, recheados ou não
- Preparações contendo cacau (bombons de chocolate, doces, pastas, etc.)

Os países fornecedores de cacau para a Argélia são classificados, por ano e por categoria de cacau, de acordo com sua importância, nas tabelas à seguir.

#### • Grãos de cacau e grãos quebrados crus

**U : tonelada**

País	2019	2020	Total	Média
Equador	801	200	1 001	501
Peru	501	900	1 401	701
Madagáscar		200	200	100
<b>Total</b>	<b>1 302</b>	<b>1 300</b>	<b>2 602</b>	<b>1 301</b>

**U : 1 000 USD**

País	2019	2020	Total	Média
Equador	2 007	475	2 482	1 241
Peru	1 246	2 461	3 707	1 854
Madagáscar		558	558	279

- Grãos de cacau e grãos torrados

U : tonelada

País	2019	2020	Total	Média
Costa do Marfim	500		500	250
Bélgica	60	0.16	60	30
<b>Total</b>	<b>560</b>	<b>0.16</b>	<b>560</b>	<b>280</b>

U : 1 000 USD

País	2019	2020	Total	Média
Costa do Marfim	2 147		2 147	1074
Bélgica	621	2	623	312
<b>Total</b>	<b>2 768</b>	<b>2</b>	<b>2 770</b>	<b>1385</b>

- Pasta de cacau sem gordura

U : tonelada

País	2019	2020	Total	Média
Gana	4 221	3 154	7 375	3 688
Costa do Marfim	428	461	889	445
Nigéria		300	300	150
Espanha	394	174	568	284
Turquia	44	30	74	37
Malásia	40		40	20
Itália	243		243	122
<b>Total</b>	<b>5 370</b>	<b>4 119</b>	<b>9 489</b>	<b>4745</b>

U : 1 000 USD

País	2019	2020	Total	Média
Gana	12 456	9 684	22 140	11 070
Costa do Marfim	1 343	1 680	3 023	1 512
Nigéria		1 143	1 143	572
Espanha	1 435	664	2 099	1 050
Turquia	176	130	306	153
Malásia	160		160	80
Itália	93		93	47
<b>Total</b>	<b>15 663</b>	<b>13 301</b>	<b>28 964</b>	<b>14482</b>

- Pasta de cacau total ou parcialmente desengordurada

**U : tonelada**

País	2019	2020	Total	Média
Espanha	12	34	46	23
Gana		3	3	2
<b>Total</b>	<b>12</b>	<b>37</b>	<b>49</b>	<b>25</b>

**U : 1 000 USD**

País	2019	2020	Total	Média
Espanha	47	130	177	89
Gana		12	12	6
<b>Total</b>	<b>47</b>	<b>142</b>	<b>189</b>	<b>95</b>

- Manteiga de cacau

**U : tonelada**

País	2019	2020	Total	Média
Espanha	428	125	553	277
Malásia	204	60	264	132
Costa do Marfim	165		165	83
Turquia	44	20	64	32
França	42		42	21
Países Baixos.	36	83	119	60
Bélgica	0,2	156	156	156
Gana		10	10	5
<b>Total</b>	<b>919</b>	<b>454</b>	<b>1 373</b>	<b>687</b>

**U : 1 000 USD**

País	2019	2020	Total	Média
Espanha	2610	689	3 299	1 650
Malásia	1020	359	1 379	690
Costa do Marfim	1164		1 164	582
Turquia	280	140	420	210
França	293		293	147
Países Baixos.	222	577	799	400
Bélgica	3.5	2 907	2 911	1 455
Gana		72	72	36
<b>Total</b>	<b>5 593</b>	<b>4 744</b>	<b>10 337</b>	<b>5 168</b>



- Cacao em pó, sem adição

**U : tonelada**

País	2019	2020	Total	Média
Espanha	6 836	3 946	10 782	5 391
Países Baixos.	4 655	4 847	9 502	4 751
Alemanha	3 507	2 426	5 933	2 967
França	709	1 611	2 320	1 160
Malásia	469	195	664	332
Gana	374	358	732	366
Turquia	301		301	151
Indonésia	217	210	427	214
China	188	136	324	162
Costa do Marfim	43	280	323	162
Bélgica	12	3	15	8
Bulgária		105	105	53
Turquia		54	54	27
Itália	1	17	18	9
<b>Total</b>	<b>17 312</b>	<b>14 188</b>	<b>31 500</b>	<b>15 750</b>

**U : 1 000 USD**

País	2019	2020	Total	Média
Espanha	12 827	7 824	20 651	10 326
Países Baixos.	9 802	11 503	21 305	10 653
Alemanha	7 286	4 902	12 188	6 094
França	1 487	3 499	4 986	2 493
Malásia	1 397	555	1 952	976
Gana	827	827	1 654	827
Turquia	624		624	312
Indonésia	318	298	616	308
China	340	206	546	273
Costa do Marfim	95	669	764	382
Bélgica	67	14	81	41
Bulgária		186	186	93
Turquia		139	139	70
Itália	4	50	54	27
<b>Total</b>	<b>35 074</b>	<b>30 672</b>	<b>65 746</b>	<b>32873</b>

- Óleo e gordura de cacau

**U : tonelada**

País	2019	2020	Total	Média
Gana		32	32	16
<b>Total</b>	-	<b>32</b>	<b>32</b>	<b>16</b>

**U : 1 000 USD**

País	2019	2020	Total	Média
Gana		130	130	65
<b>Total</b>	-	<b>130</b>	<b>130</b>	<b>65</b>

- Cacau em pó, com adição de açúcar / outros adoçantes

**U : tonne**

País	2019	2020	Total	Média
Espanha	351	18	369	185
Itália	25	8	33	17
Indonésia	23		23	12
França	8	7	15	8
Coreia do sul	3		3	2
Polônia	2		2	1
Bélgica	0.68		1	0.3
Grã-Bretanha	0.054		0	0.03
<b>Total</b>	<b>413</b>	<b>33</b>	<b>446</b>	<b>223</b>

**U : 1 000 USD**

País	2019	2020	Total	Média
Espanha	690	77	767	384
Itália	72	21	93	47
Indonésia	61		61	31
França	14	7.5	22	11
Coreia do sul	17		17	9
Polônia	7		7	4
Bélgica	4		4	2
Grã-Bretanha	1		1	1
<b>Total</b>	<b>866</b>	<b>106</b>	<b>972</b>	<b>486</b>

- **Preparações contendo cacau (blocos, barras, líquido, pastoso, em pó, recheado, não recheado, balas, doces, pastas)**

U : tonne

País	2019	2020	Total	Média
Espanha	1 925	1 794	3 719	1 860
Itália	1 306	804	2 110	1 055
França	1 205	827	2 032	1 016
Alemanha	748	507	1 255	628
Turquia	683	1 228	1 911	956
Polónia	549	675	1 224	612
Países Baixos.	349	623	972	349
Bélgica	267	205	472	236
Grã-Bretanha	166	17	183	92
Romênia	76	94	170	85
Índia	76	20	96	48
Portugal	54		54	27
Federação russa	53		53	27
Bulgária	48	205	253	127
Suíça	43	43	86	43
Tunísia	29		29	15
Ucrânia	14		14	7
Outros (*)	25	11	36	18
<b>Total</b>	<b>7 616</b>	<b>7 053</b>	<b>14 669</b>	<b>7 335</b>

1000 USD

País	2019	2020	Total	Média
Espanha	2 693	2 716	5 409	2 705
Itália	6 209	3 869	10 078	5 039
França	1 698	1 193	2 891	1 446
Alemanha	3 067	2 285	5 352	2 676
Turquia	1 139	1 593	2 732	1 366
Polónia	1 710	1 930	3 640	1 820
Países Baixos.	1 328	2 287	3 615	1 808
Bélgica	1 324	980	2 304	1 152
Grã-Bretanha	259	25	284	142
<i>Romênia</i>	88	145	233	117
Índia	1 251	341	1 592	796
Portugal	83		83	42
Federação russa	236		236	118
Bulgária	63	313	376	188
Suíça	581	446	1 027	514
Tunísia	19		19	10
Ucrânia	55		55	28
Outros (*)	100	37	137	69
<b>Total</b>	<b>21 903</b>	<b>18 160</b>	<b>40 063</b>	<b>20032</b>

- **Total por categoria**

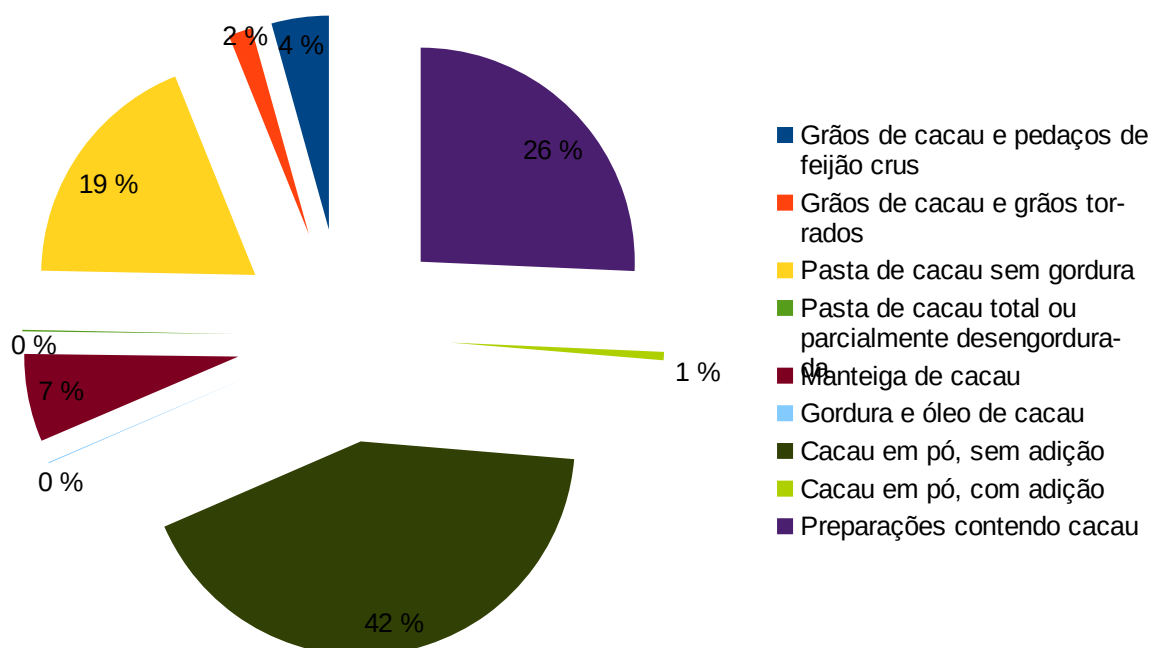
**U : tonelada**

Categorias	2019	2020	Total	Média
Grãos de cacau e pedaços de feijão crus	1 302	1 300	2 602	1 301
Grãos de cacau e grãos torrados	560	0.2	560	280
Pasta de cacau sem gordura	5 370	4 119	9 489	4 745
Pasta de cacau total ou parcialmente desengordurada	12	37	49	25
Manteiga de cacau	919	454	1 373	687
Gordura e óleo de cacau	-	32	32	16
Cacau em pó, sem adição	17 312	14 188	31 500	15 750
Cacau em pó, com adição	413	33	446	223
Preparações contendo cacau	7 616	7 053	14 669	7 335
<b>Total</b>	<b>33 504</b>	<b>27 216</b>	<b>60 720</b>	<b>30 360</b>

**U : 1000 USD**

Categorias	2019	2020	Total	Média
Grãos de cacau e pedaços de feijão crus	3 253	3 494	6 747	3 374
Grãos de cacau e grãos torrados	2 768	2.0	2 770	1 385
Pasta de cacau sem gordura	15 663	13 301	28 964	14 482
Pasta de cacau total ou parcialmente desengordurada	47	142	189	95
Manteiga de cacau	5 593	4 744	10 337	5 168
Gordura e óleo de cacau	-	130	130	65
Cacau em pó, sem adição	35 074	30 672	65 746	32 873
Cacau em pó, com adição	866	106	972	486
Preparações contendo cacau	21 903	18 160	40 063	20 032
<b>Total</b>	<b>85 167</b>	<b>70 751</b>	<b>155 917</b>	<b>77 959</b>

Importação média por categoria



### **Análise de importação**

Destes dados, verifica-se que 03 países estão competindo pelo mercado argelino de cacau na ordem de 69% em quantidades e 63% em valor das importações argelinas. A Espanha é o principal exportador regular para a Argélia, seguida pela Holanda e Alemanha.

As quantidades médias anuais importadas dos 03 países durante o período 2015-2020 são as seguintes:

- Espanha: 5.891 toneladas, ou 31% das importações
- Holanda: 4.061 toneladas, ou 22% das importações
- Alemanha: 2.791 toneladas, ou 15% das importações

Os valores médios para 2015-2020 e o preço médio por tonelada são os seguintes:

- Espanha: US \$12.660.000 ou US\$ 2.149 por tonelada
- Holanda: US \$ 9.833.000 ou US \$ 2.421 por tonelada
- Alemanha: US\$ 6.596.000 ou US \$2.363 por tonelada.

**A diferença de preço** é explicada principalmente pela qualidade dos produtos e pelo custo do transporte.

**Espanha, Holanda e Alemanha**, principais fornecedores da Argélia, estão entre os principais países compradores e processadores de cacau. Para isso, dispõem de instalações para processamento de grãos de cacau para transformá-los em manteiga, pó ou preparação de cacau e a Argélia optou por importar esses produtos refinados.

As tabelas detalhadas por categoria para os anos fiscais de 2019 e 2020 mostram o acima como segue:

1. Cacau em pó sem adição e preparações contendo cacau representam 76% das exportações para a Argélia
2. Para estas 02 categorias, as importações da Argélia provêm dos níveis respectivos de 34% e 25%, da Espanha, 30% e 06% da Holanda e 19% e 09% da Alemanha.

Por outro lado, o cacau não tratado vem de países produtores, como Gana para a pasta de cacau não desengordurada, cuja quantidade importada pela Argélia representa 78% do total das importações da categoria.

- **Importações do Brasil:** a partir desses dados, verifica-se que o Brasil não exportou cacau para a Argélia.

- **Perspectivas de médio prazo para as importações globais:** são desenvolvidas na Parte III do documento "Tendências de médio prazo no consumo e na oferta geral na Argélia".

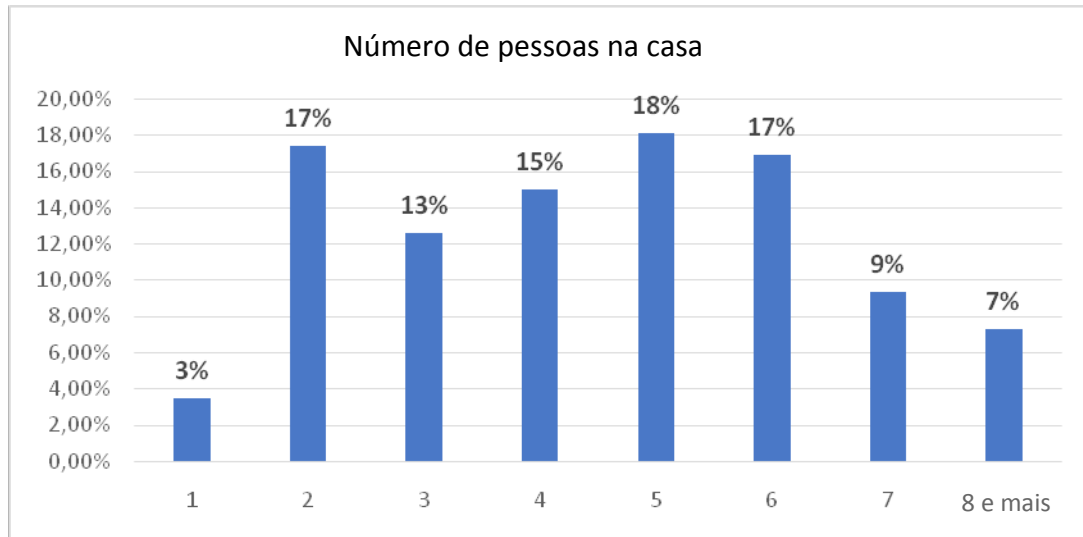
**Perspectivas da evolução das importações do Brasil:** são desenvolvidas na Parte III do documento "Evolução de médio prazo do consumo e da oferta na Argélia".

## II. CONSUMO ESTIMADO DE CACAU NA ARGÉLIA

Para avaliar o consumo de cacau na Argélia, foi realizada uma pesquisa em uma amostra de 1.700 domicílios, espalhados pelas quatro regiões do país (leste, oeste, centro e sul).

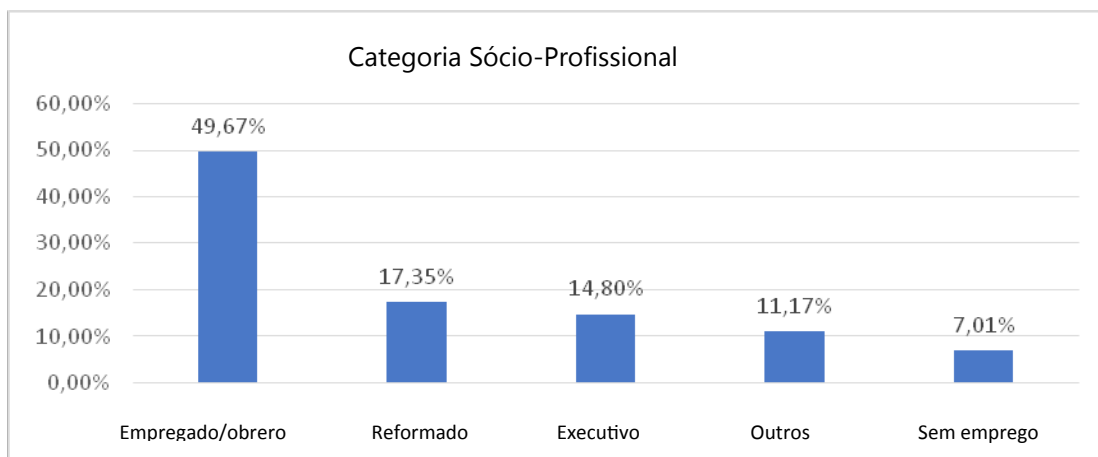
O componente da amostra selecionada é o seguinte:

### • Número de pessoas na casa



Média ponderada (com 9 pessoas para "8 e mais") = 4,54; ou 5 pessoas por casa.

### • Categoria Sócio-Profissional

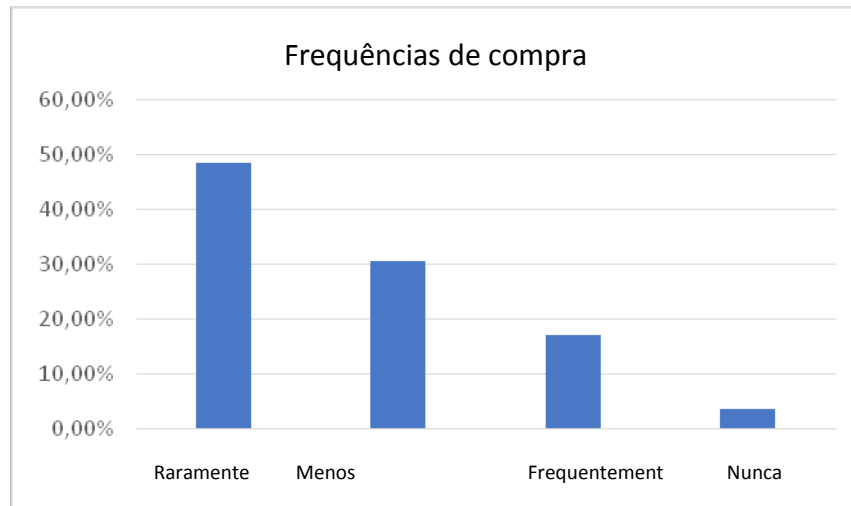


A partir desta pesquisa, foi realizada uma análise qualitativa e quantitativa.

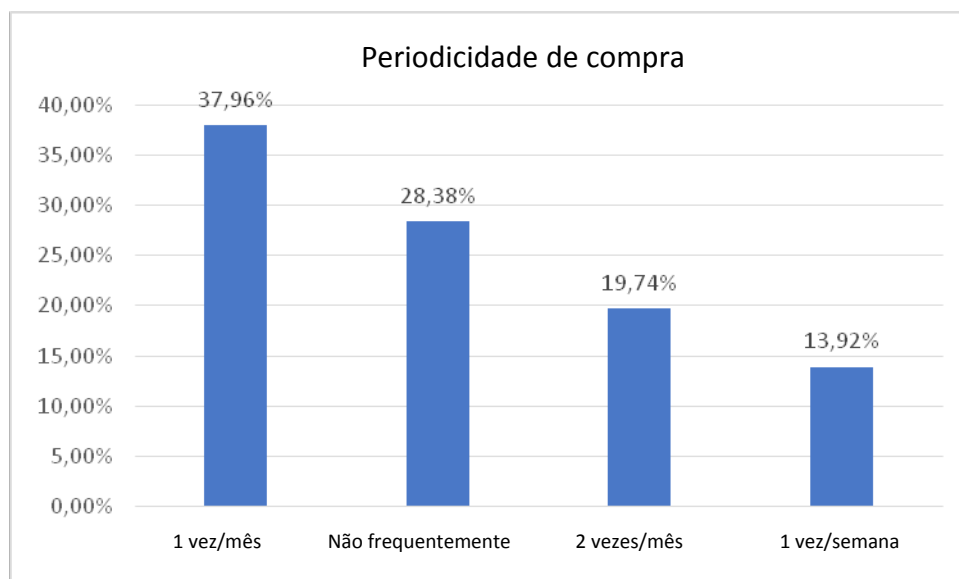
### II.1. Análise qualitativa

A partir desta análise, as seguintes lições foram extraídas:

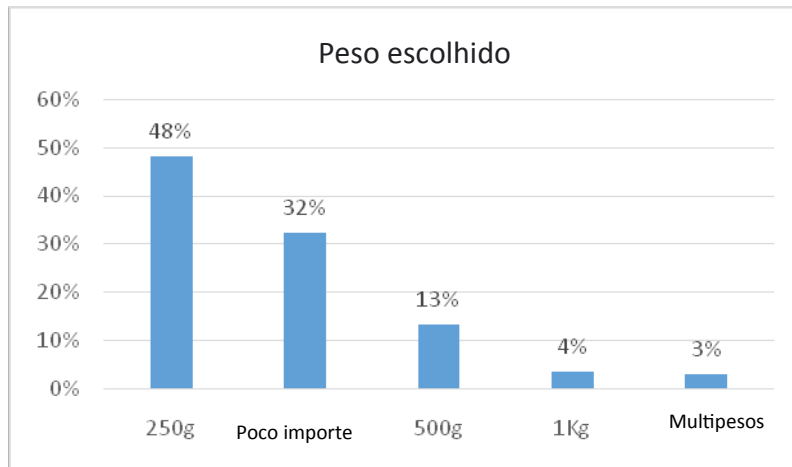
- **Frequências de compra**



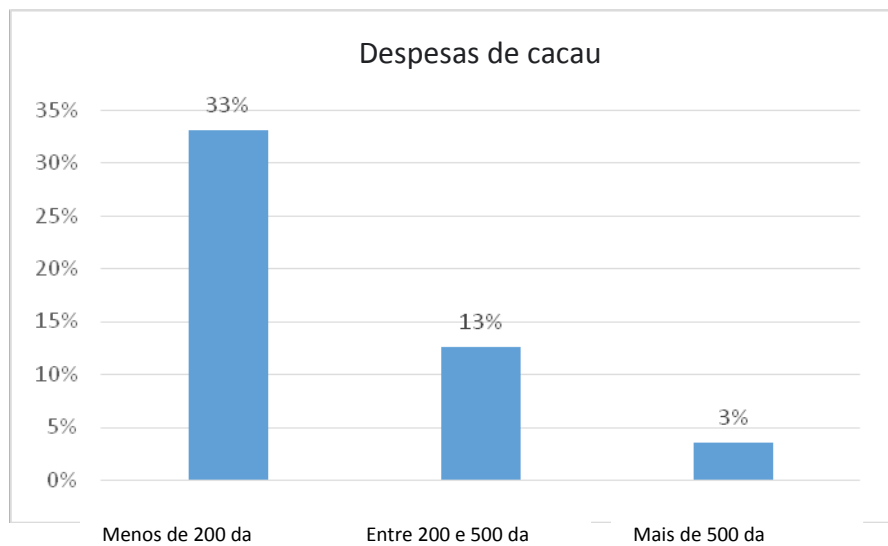
- **Periodicidade de compra**



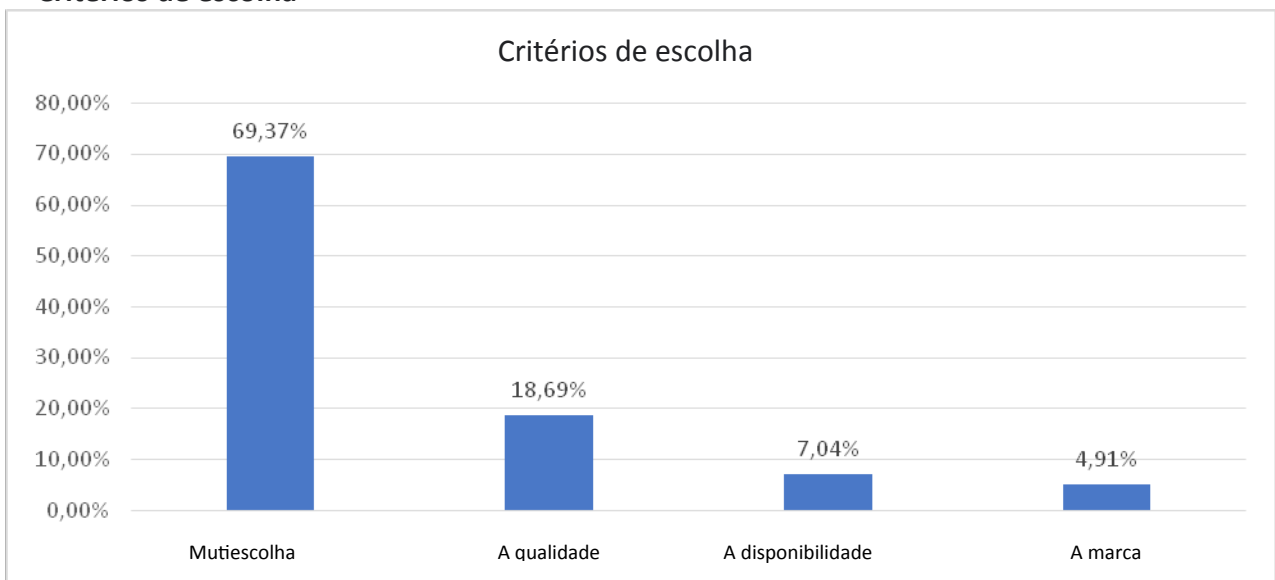
- **Peso escolhido durante a compra**



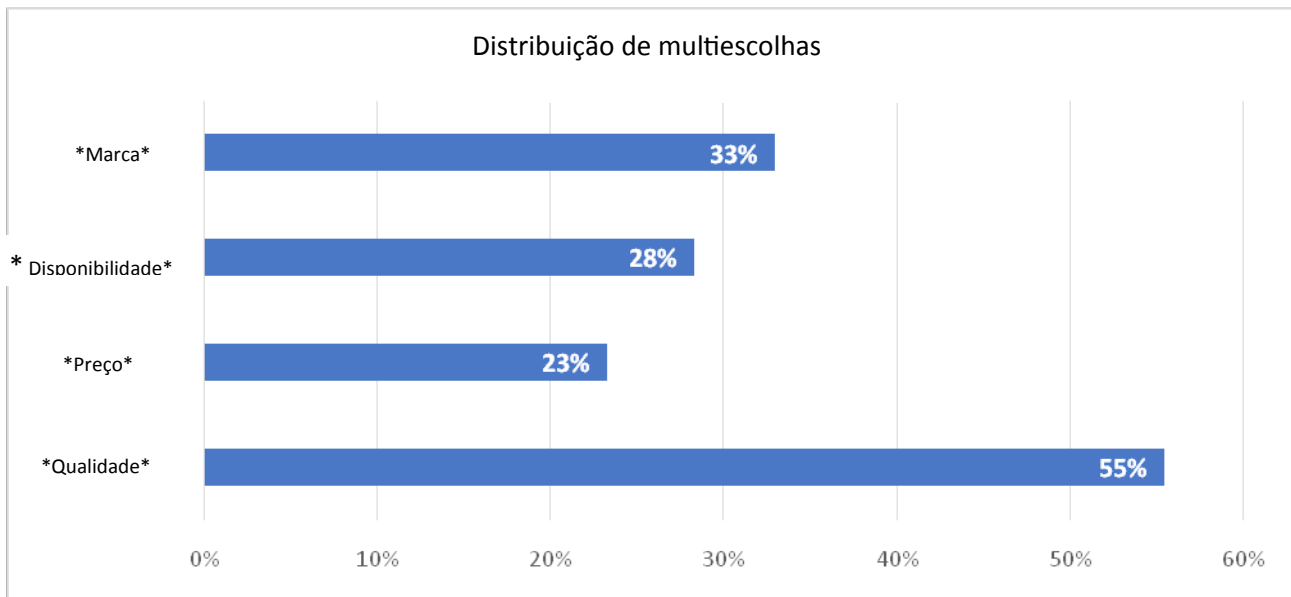
- **Despesas mensais de cacau**



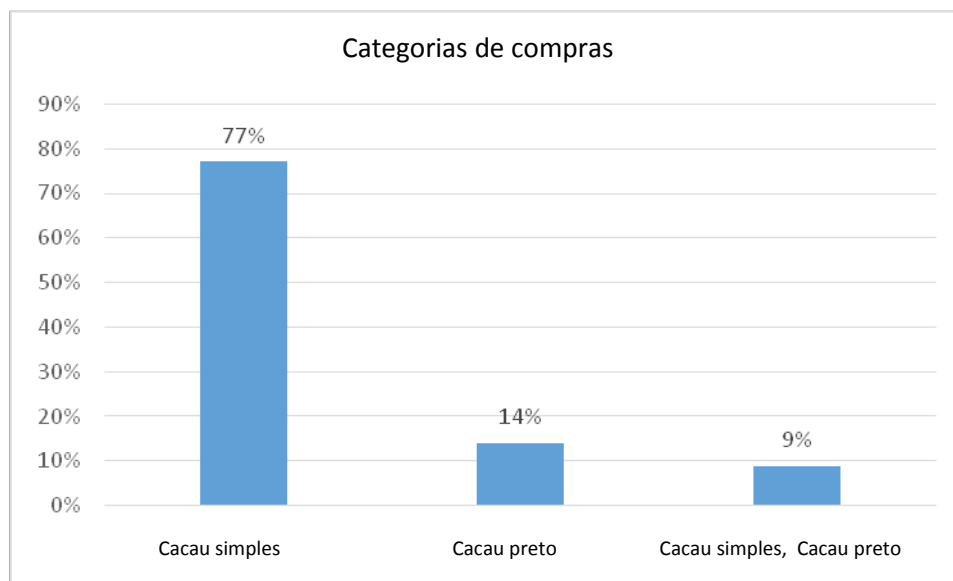
- **Critérios de escolha**



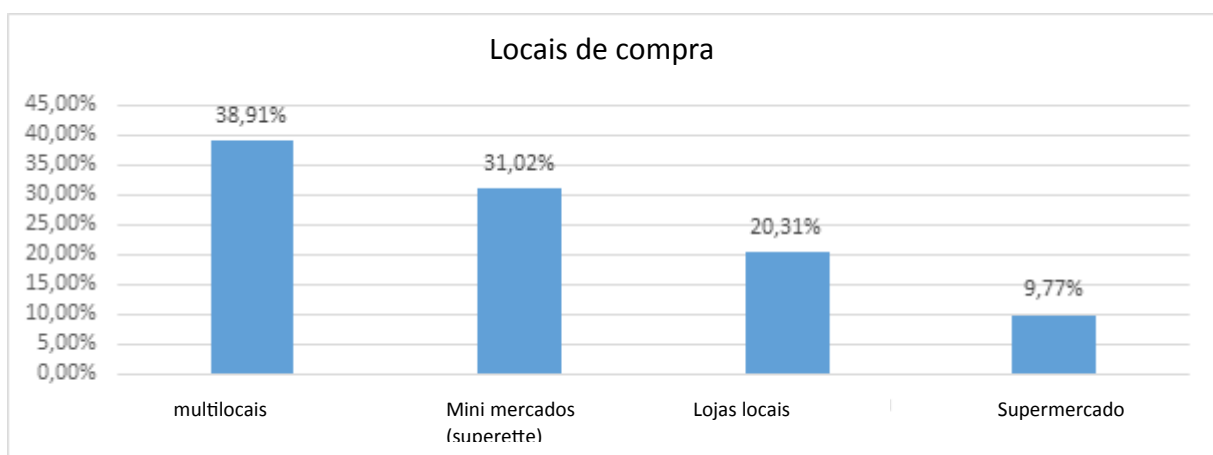


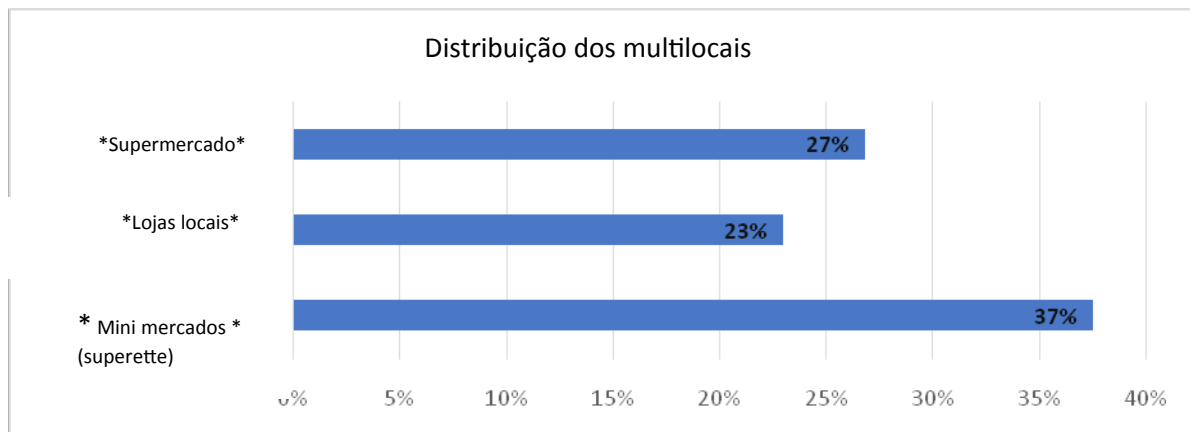


- **Categorias selecionadas de cacau**



- **Locais de compra**





## II. .2. Análise quantitativa

### II. 2.1. O consumo das famílias

Para medir o consumo de cacau pelas famílias usando dados de pesquisa, os seguintes parâmetros foram levados em consideração:

- A média ponderada dos períodos de compra do consumidor
- A média ponderada dos pesos escolhidos pelos consumidores
- O número de domicílios (população do período / taxa de ocupação da habitação).

O consumo anual de cacau por família é de 2,20 kg.

Levando em consideração esse parâmetro, a estimativa do consumo das famílias nos últimos 05 anos é a seguinte:

#### Consumo anual em toneladas

Títulos	Anos				
	2016	2017	2018	2019	2020
Número de famílias	7 651 000	7 960 000	8 280 000	8 600 000	8 764 000
Consumo anual	16 832	17 510	18 220	18 920	19 280

### II.2.2. Outro consumo

Eles são o fato:

- Chocolaterias locais
- Fornecedores

Esse consumo é estimado em 15% do consumo das famílias, ou seja,

#### Consumo anual em toneladas

Títulos	Anos				
	2016	2017	2018	2019	2020
Consumo anual	2 525	2 630	2 730	2 840	2 890

### II.2.3. Consumo total

#### Consumo anual em toneladas

Anos	2016	2017	2018	2019	2020
Títulos					
Consumo doméstico anual	16 832	17 510	18 220	18 920	19 280
Outros consumos	2 525	2 630	2 730	2 840	2 890
<b>Consumo total</b>	<b>19 357</b>	<b>20 140</b>	<b>20 950</b>	<b>21 760</b>	<b>22 170</b>

Em comparação com a oferta total global de cacau, o consumo representa as taxas abaixo

#### U : tonelada

Anos	2016	2017	2018	2019	2020
Título					
Oferta total (importações)	6 281	15 341	20 896	33 555	32 660*
Consumo total anual	<b>19 357</b>	<b>20 140</b>	<b>20 950</b>	<b>21 760</b>	<b>22 170</b>
<b>Oferta total/consumo</b>	<b>32%</b>	<b>76%</b>	<b>99,70%</b>	<b>154%</b>	<b>147%</b>

\* As importações de 2020 são computadas no final de outubro. Extrapolamos os últimos 2 meses com a média dos 10 meses anteriores.

**NB:** O consumo é coberto pela oferta global (importações), mas também por estoques que não aparecem aqui. Quanto aos déficits observados principalmente em 2016 e 2017, eles tiveram que ser compensados por estoques, mas também pela utilização de chocolate amargo importado como produto acabado não contabilizado com importação de cacau em suas diversas formas.

### III. EVOLUÇÃO DE MÉDIO PRAZO DO CONSUMO E DO FORNECIMENTO GERAL DE CACAU

#### III.1. Evolução do consumo na Argélia até 2025

O consumo mudará com base nos seguintes parâmetros:

- o aumento do consumo da população e das famílias na ordem de + 03% ao ano;
- o aumento do consumo de chocolate em 01% ao ano;

(Ou um aumento anual total no consumo de + 04% a partir de 2021);

Com base nos dados de 2020, a evolução seria a seguinte:

Títulos	Anos				
	2021	2022	2023	2024	2025
Consumo total anual	22 170	23 060	23 980	24 940	25 940

**U : tonelada**

#### III.2. Evolução da oferta geral (importações) na Argélia até 2025

A oferta geral de cacau (importações) irá evoluir com base no seguinte:

- A tendência do consumo conforme apresentado acima,
- O reajuste regular dos estoques até o patamar de 4,5 meses de consumo por motivos de segurança alimentar (as câmaras de comércio e as organizações de consumidores sempre reclamaram um estoque de segurança entre 03 e 06 meses).

Para entender os estoques previstos para 2021-2025, é necessário avaliar o histórico dos estoques anteriores (2016-2020), partindo do pressuposto de que o estoque inicial era da ordem de 06 meses. Para os anos de 2016 e 2017, pressupõe-se que, por se tratar de um produto não estratégico, o déficit estimado poderá ser compensado com o chocolate acabado, em particular o chocolate preto cuja rubrica tarifária é diferente.

Títulos	Anos				
	2016	2017	2018	2019	2020
Estoque inicial	9 680	/	/	/	11 795
Fornecimento total (importação)	6 281	15 341	20 896	33 555	32 660
Consumo	19 357	20 140	20 950	21 760	22 170
Estoque final	/	/	/	11 795	22 285
<b>Número de meses de consumo</b>	/	/	/	<b>6, 50 meses</b>	<b>12 meses</b>

**U : tonelada**

Tendo em conta os pressupostos acima mencionados, a evolução da oferta global seria a seguinte:

**U : tonelada**

Títulos	Anos	2021	2022	2023	2024	2025
Estoque inicial		22 285	8 814	8 647	8 990	9 350
Fornecimento total (importação)		<b>8 814</b>	<b>22 893</b>	<b>24 323</b>	<b>25 300</b>	<b>26 320</b>
Consumo		22 170	23 060	23 980	24 940	25 940
Estoque final		8 814	8 647	8 990	9 350	9 730
<b>Número de meses de consumo</b>		<b>4,5 meses</b>	<b>4,5 meses</b>	<b>4,5 meses</b>	<b>4,5 meses</b>	<b>4,5 meses</b>

#### III.4. Cenários de importação do Brasil para 2025

O Brasil poderia, facilmente, conquistar quotas de mercado de cacau que são partilhadas por vários países para além dos 03 países cuja quota é predominante, nomeadamente, a Espanha, a Holanda e a Alemanha. Ao fixar um objectivo de quotas de mercado de importação de 15% até 2025, a proporção de 3% no primeiro ano, 06% no segundo ano, 09% no terceiro ano, 12% no quarto ano, e 15% no quinto ano, as quantidades a importar do Brasil seriam as seguintes :

**U : Tonelada**

Títulos	Anos	2021	2022	2023	2024	2025
<b>Importações à partir do Brasil</b>		264	1 375	2 190	3 040	3 950

A um preço competitivo de 2 000USD , por tonelada, que permanecerá abaixo durante os próximos cinco anos, isto levará à seguinte ordem de importações avaliadas :

**U : USD**

Títulos	Anos	2021	2022	2023	2024	2025
Importações		528 000	2 750 000	4 380 000	6 080 000	7 900 000

### Capítulo III. Trâmite comercial e Marketing para o cacau

- **Presença em feiras e exportações**

Para além do conhecimento que podemos ter através de um estudo ou dos serviços econômicos da Embaixada do Brasil na Argélia, viajar é muitas vezes a melhor solução que nos permite ter resultados convincentes e rápidos.

Nestas viagens, a melhor escolha é a presença em exposições e feiras internacionais que reúnem produtores de qualidade, serviços aduaneiros etc.

Está presença permite ter ensinamentos importantes sobre :

- Os clientes potenciais
- As práticas, métodos , preços etc dos concorrentes
- As práticas financeiras

Na Argélia existem três feiras e exposições que promovem produtos e equipamentos agro-alimentares . São anuais e têm lugar no Palais des Expositions (Palácio das Exposições) localizado em Pins Maritimes ,perto de Argel, e incluem a :

- [Feira](http://www.safex.dz) internacional de Argel (FIA) [www.safex.dz](http://www.safex.dz)
- [Djazagro](http://www.djazagro.com) [www.djazagro.com](http://www.djazagro.com)
- [Sima Sipsa](http://sipsa-filaha.com) [sipsa-filaha.com](http://sipsa-filaha.com)
- **Encolher um parceiro local :**

A escolha de um bom parceiro local com experiência na matéria é a garantia de uma entrada bem sucedida no mercado argelino do cacau. Qualquer trâmite comercial e de marketing só pode ser eficaz em associação com um parceiro local.

- **Propôr preços competitivos**

Após a qualidade, o preço tem uma grande influência na escolha de todos os participantes no sistema de distribuição (Importadores , atacadistas , distribuidores , consumidores. Também é necessário conhecer e agir sobre todos os fatores que determinam os preços.

## CONCLUSÃO

À luz do acima exposto, o que se segue é claro :

- 1- A importação média de cacau durante os últimos 05 anos é de 18561 toneladas para um valor médio de US\$ 45 812 000 / ano.
- 2- Os principais fornecedores de cacau da Argélia são a Espanha, Holanda e Alemanha com 69%.
- 3- As perspectivas de importação de cacau pela Argélia até 2025 serão de 107 650 toneladas.
- 4- A oportunidade de colocar o cacau brasileiro no mercado argelino parece evidente à médio prazo (pelo menos 05 anos).

Numa primeira fase, o Brasil pode facilmente conquistar quotas de mercado a outros concorrentes para além da Espanha, Holanda e Alemanha, o que representa mais de 30% das importações da Argélia, ou mais de 32.295 toneladas até 2025.

## Resumo e estrutura do estudo do mercado de cacau

termos de referência	Principais conclusões do estudo	páginas contendo detalhes
1. Perfil da produção interna	Não há produção de cacau na Argélia	10
2. Importações	A quantidade média anual de cacau importado durante os últimos 05 anos é de 18561 toneladas correspondentes à 45 812 000 USD	12 à 21
3. Exportações (se houver)	Nulo	/
4. Consumo aparente	O consumo aparente de cacau na Argélia está estimado em 170 toneladas em 2020. Está detalhado no documento.	22 à 29
5. Principais fornecedores	31% das importações de cacau provêm de Espanha, 22% de Holanda, 15% de Alemanha.	12 à 19
6. Fatores relevantes que influenciam as importações	Os principais países exportadores de cacau são compradores transformadores de cacau.	21
7. Empresas importadoras	Os importadores de cacau são operadores privados.	10
8. Características do mercado	O mercado é diversificado e estratificado por camadas sociais	22 à 25
9. Acesso ao mercado	Condições de acesso ao mercado argelino e recomendações de marketing	5 à 8 e 30
10. Estrutura da comercialização	Rede atual e estratégia proposta para a comercialização do cacau brasileiro	10, 11 e 30
11. Práticas comerciais	Comércio atacadista e varejista com tipos de consumo	10 e 11
12. Comentários sobre o produto brasileiro	Presença muito baixa de cacau brasileiro na Argélia Possibilidade de melhor penetrar no mercado argelino	21, 29 e 30
Possibilidades de cooperação com empresas brasileiras	As oportunidades de cooperação entre empresas brasileiras e argelinas são favorecidas pela legislação nacional e permitem a criação de joint ventures (lei sobre investimentos)	5
Associações e federações	Câmara nacional de agricultura e Câmaras das províncias, união nacional de agricultores argelinos	anexo
Conclusões e recomendações	O mercado argelino tem uma forte procura para cacau e assim permanecerá mais ainda com o aumento do consumo doméstico e demanda das empresas de produção de chocolate, padarias e bufês. O Brasil está quase ausente neste mercado. Pode aceder-lhe sem grandes dificuldades, competindo pelo menos pela primeira vez com os outros países para além da Espanha, Holanda e Alemanha	29 à 31